

# Informe sobre demografia col·legial 2019

Es consolida l'increment de metgesses col·legiades, mentre els col·legiats de més de 70 anys superen el 10 % i es registren nous màxims de metges procedents d'altres països.

**E**l Col·legi de Metges de Barcelona tanca el 2019 amb 35.646 col·legiats, 52,5 % dones i 47,5 % homes. Es consolida el procés de feminització

de la professió, que anirà en augment, tal com mostra la piràmide d'edat en el tram de metges més joves.

La generació del *baby boom*, la més nombrosa tant en homes com en dones, es troba ja a les portes de la jubilació.

La mitjana d'edat augmenta a 46 anys en les col·legiades i a 55 anys en els col·legiats. Per primer cop, els metges honorífics (70 anys o més) superen la barrera del 10 % del cens col·legial.

Els metges nascuts fora d'Espanya representen més del 21 % del cens col·legial (7.526). Els metges veneçolans passen a ser el segon col·lectiu de metges estrangers, per darrere dels argentins, i dupliquen el nombre en tan sols 5 anys. Continua l'arribada de metges estrangers,

que torna a augmentar per tercer any consecutiu. Se supera el nombre absolut de metges estrangers dels últims 10 anys. Així mateix en els darrers anys han estat el col·lectiu que més altes ha tingut durant l'any. Aquest augment de metges estrangers fa que les altes No MIR superin les altes MIR per primer cop en els últims 10 anys.

Les dades han estat recollides i analitzades pel **Gabinet d'Estudis Col·legials**. □

## DEMOGRAFIA

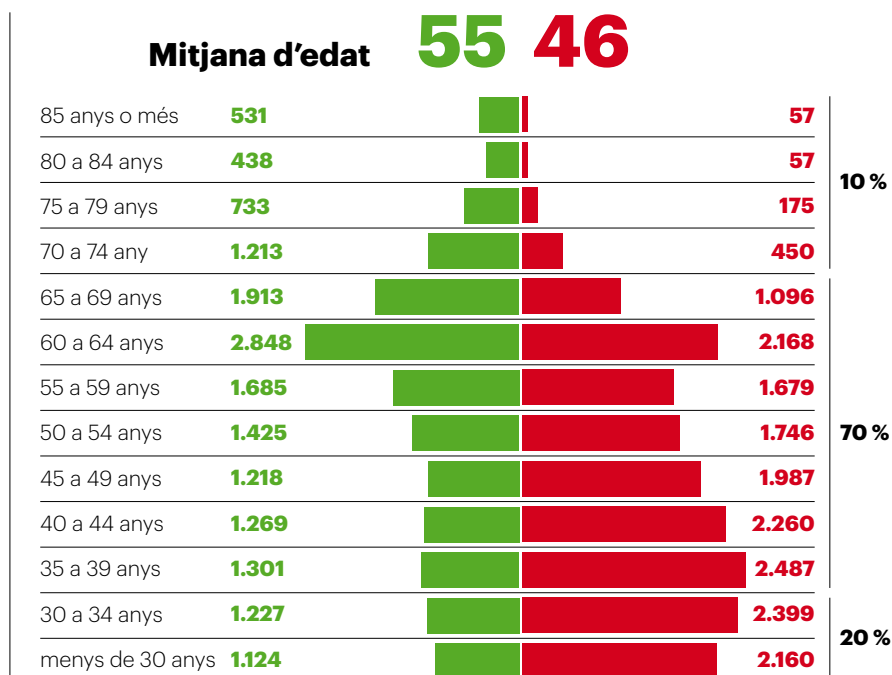
**35.646**  
col·legiats el 2019

Homes  
**16.925**

**H**  
47,5 %

Dones  
**18.721**

**D**  
52,5 %



# Situació crítica

## Demografia mèdica

**Marc Soler**  
 Director general corporatiu

Any rere any, el Gabinet d'Estudis Col·legials va publicant les dades demogràfiques a la web del CoMB i constata dos fets significatius: l'envelliment de la població mèdica, amb la conseqüent jubilació (progressivament, s'està reduint l'edat mitjana dels metges i metgesses que es jubilen) i la seva substitució per graduats estrangers que majoritàriament no tenen especialitat o tenen molts problemes per homologar-la.

(Veure *Anàlisi de la jubilació mèdica en Barcelona. ¿Cansados de ejercer?* Medicina Clínica: <https://doi.org/10.1016/j.medcli.2019.12.003>)

La demanda de metges és alta, però no és homogènia. Es reclamen metges especialistes (Medicina de Família, Anestesiologia, Psiquiatria, etc.) i distribuïts al territori, amb especial incidència fora de l'àrea metropolitana de Barcelona.

Als informes anuals que el CoMB ha anat publicant els darrers anys hem abordat, periòdicament, aquest tema, tot formulant diferents propostes de solucions relacionades amb l'augment de places de grau i de formació especialitzada (MIR), la disminució de la càrrega burocràtica dels metges i l'aposta per un sistema d'homologació del títol de Medicina i d'especialista que contempli uns terminis concrets i que sigui, alhora, just a l'hora de l'avaluació. I, sobretot, que sigui molt clar amb els metges que no superin l'accés a

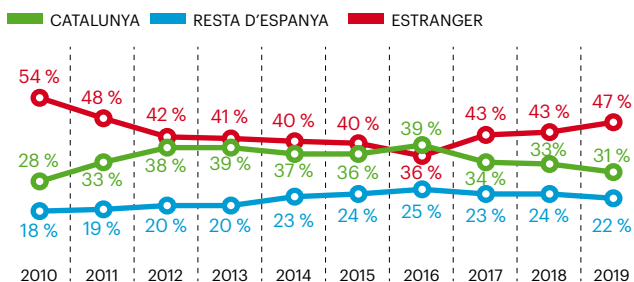
l'homologació del títol d'especialista, donat que al nostre país l'activat mèdica s'exerceix des de les especialitats.

No cal dir que la revisió de la demografia mèdica cal fer-la en consonància amb la resta de professions sanitàries, tenint en compte que la medicina avui s'exerceix des del treball en equips que evolucionen progressivament i, per tant, amb professionals sanitaris diversos. N'és un exemple la proposta de creació d'un nou perfil de formació professional de l'assistent clínic.

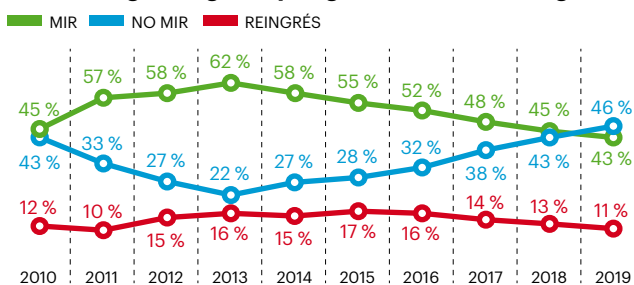
Seguirem reclamant a l'Administració sanitària una taula específica sobre la demografia de les professions de la salut que incorpori les organitzacions sanitàries i les corporacions professionals. □

## DEMOGRAFIA

### Evolució de les noves col·legiacions segons lloc de naixement



### Altes col·legials segons tipologia: MIR, no MIR i reingrés



### Total col·legiats 2019

# 35.646

## 7.526

 Col·legiats estrangers **21%**

#### Zones de procedència

<b>5.996</b>	<b>1.075</b>	<b>218</b>	<b>136</b>	<b>101</b>
Amèrica Llatina i Carib	Europa	Orient Mitjà	Àfrica	Altres

#### Països amb més col·legiats

<b>1.031</b>	<b>1.007</b>	<b>823</b>	<b>756</b>	<b>512</b>
Argentina	Veneçuela	Colòmbia	Perú	Cuba